

# PANDUAN TES POTENSI AKADEMIK

## MAHASISWA BARU



### Penerimaan Mahasiswa Baru Tahun Akademik 2018-2019

Program Sarjana Reguler, Transfer, dan RPL

Program Studi Pilihan

- PENDIDIKAN TEKNIK MESIN
- PENDIDIKAN INFORMATIKA
- SI BINA KAWAH
- PENDIDIKAN HUMANIORA
- PENDIDIKAN GURU PENDIDIKAN ANAK USIA DINI
- PENDIDIKAN GURU PENDIDIKAN ANAK USIA DINI
- SI BINA WISATA
- SI BINA KULIAH
- SI BINA KAWAH
- SI BINA PANCASILA DAN KEWARGANEGERIAN



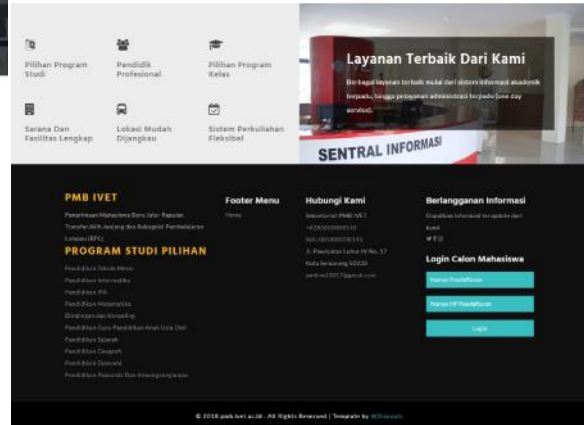
Tunggu apalagi?, mari bergabung bersama ribuan mahasiswa kami..

Tunggu Pendaftaran Online

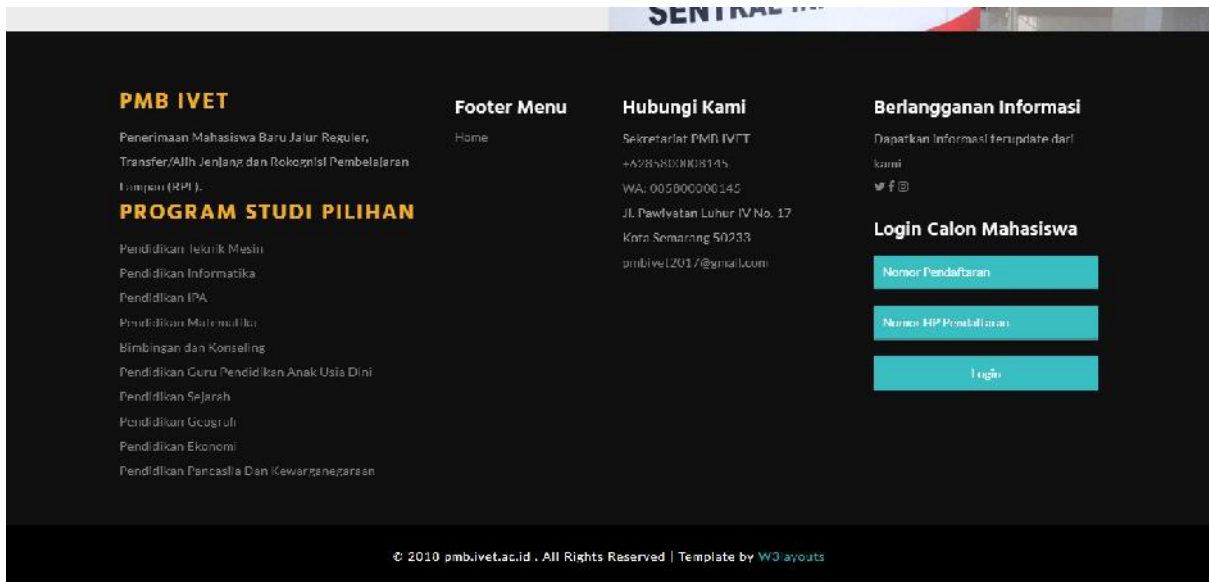
- Menunggu Pendaftaran
- Menunggu Pendaftaran
- Menunggu Pendaftaran
- Menunggu Pendaftaran
- Menunggu Pendaftaran
- Menunggu Pendaftaran

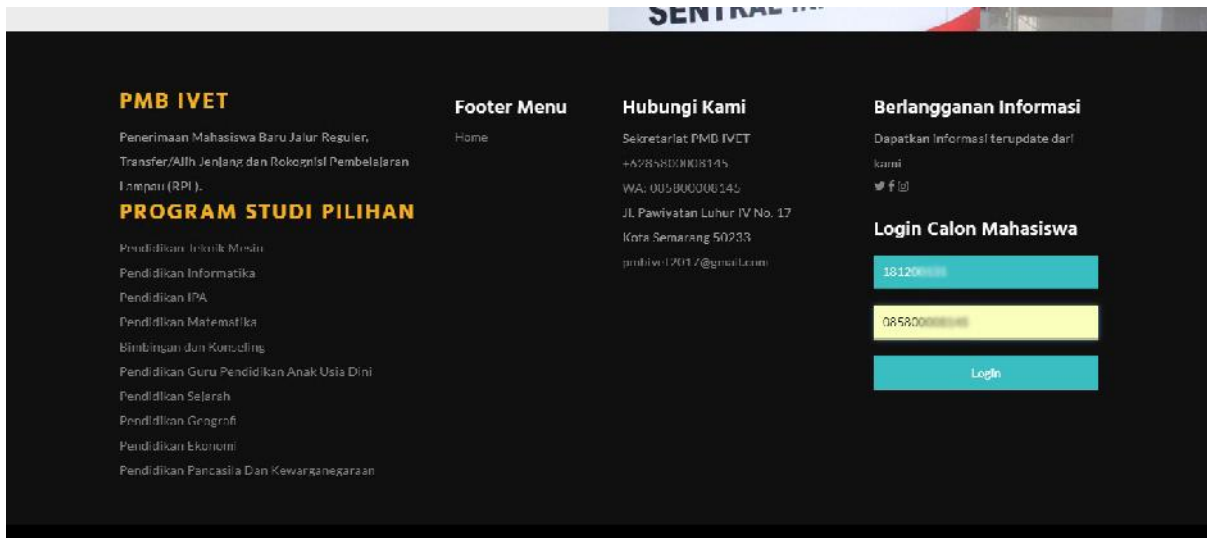
Pilih Program Studi dan Jalur Pendaftaran

Formulir pendaftaran online yang menunjukkan pilihan program studi dan jalur pendaftaran.

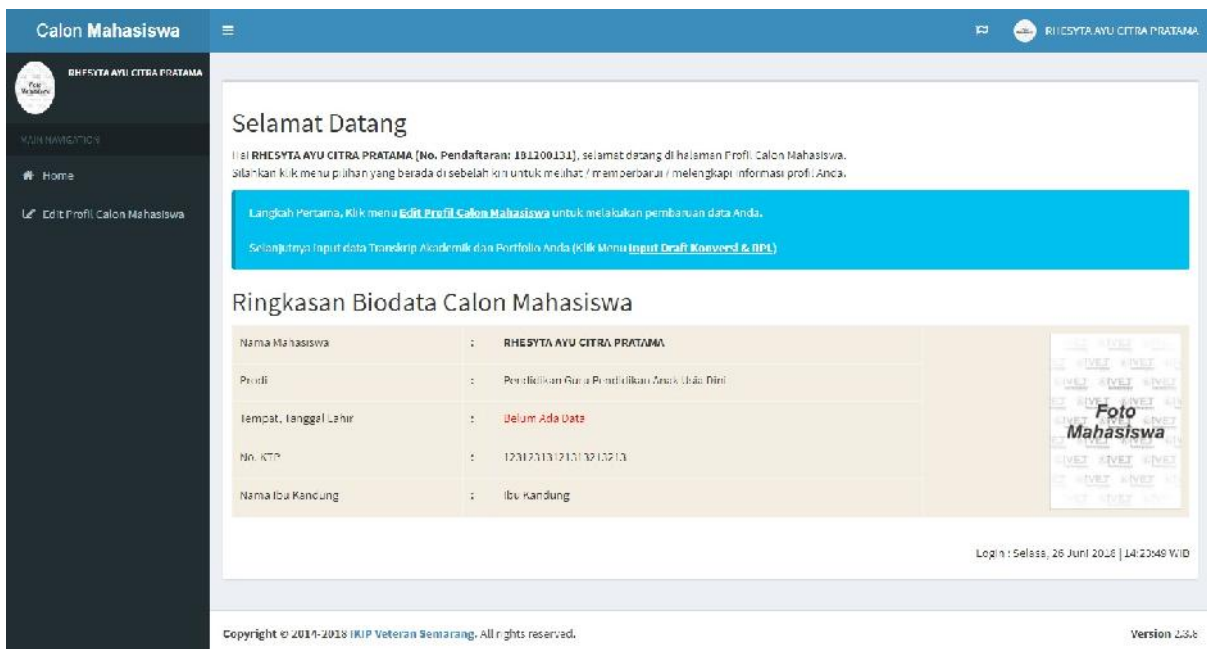


Setelah melakukan pendaftaran melalui <http://pmb.ivet.ac.id>, lengkapi data data pribadi Anda di laman <http://pmb.ivet.ac.id> pada menu **Login**.



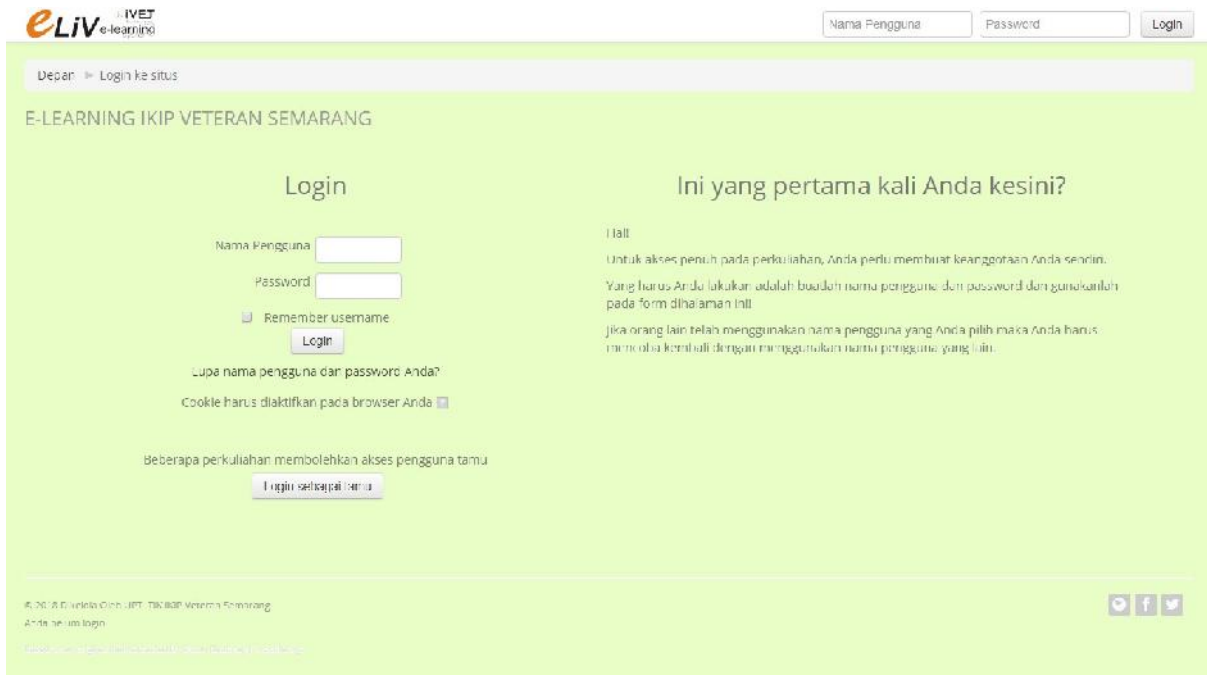


Setelah berhasil Login, Anda akan disajikan laman **Dashboard** seperti berikut.



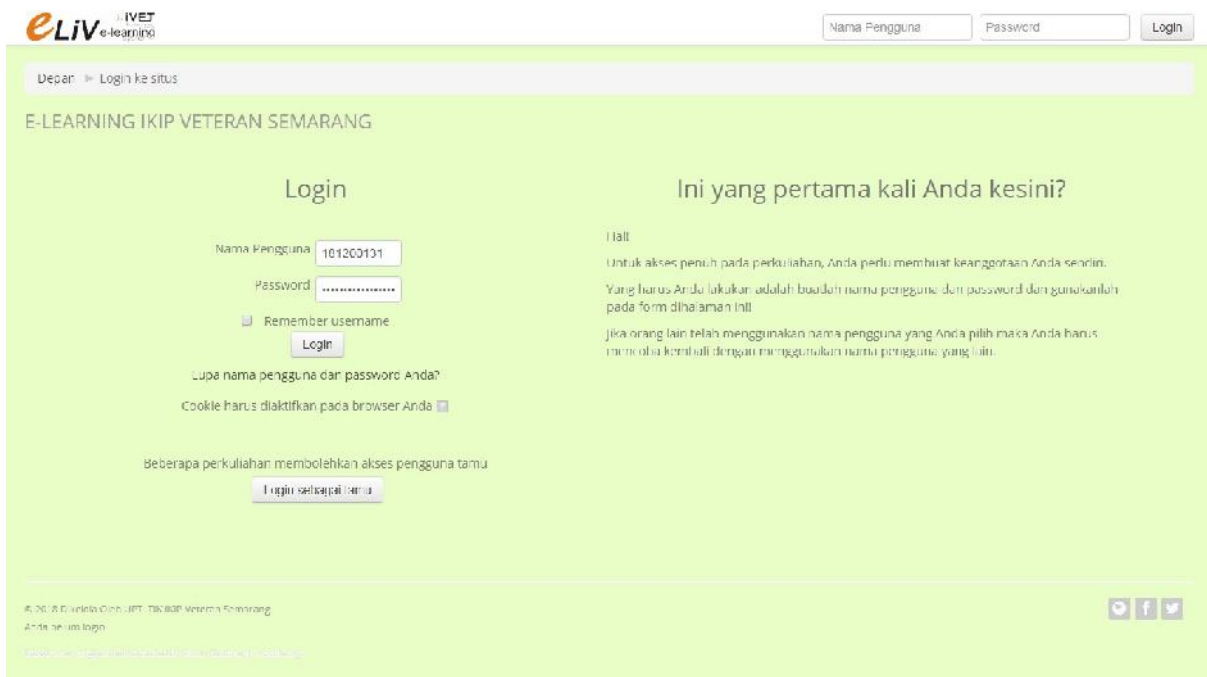
Klik menu **Edit Profil Mahasiswa**, sehingga akan disajikan laman seperti berikut.





Gunakan nomor pendaftaran Anda sebagai **username** dan nomor KTP/NIK Anda sebagai kata sandi/**Password** Anda.

*Contoh : Nomor Pendaftaran Anda **181200131** maka username Anda adalah **181200131**, dan jika Nomor KTP Anda adalah **123456789123456789** maka passwor Anda adalah **123456789123456789**.*

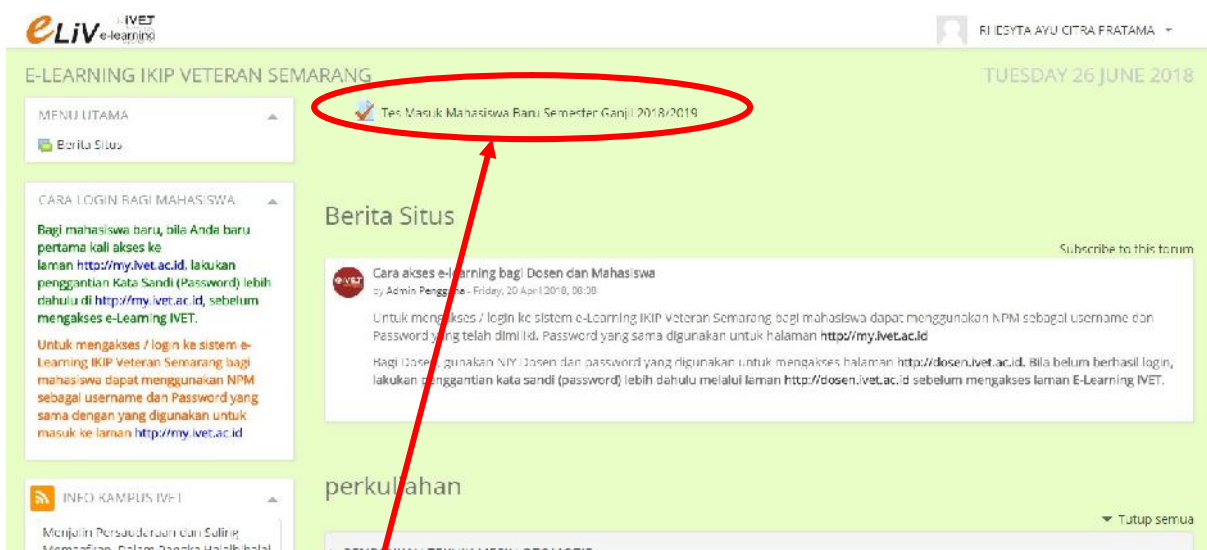


Setelah berhasil masuk, akan tampil laman seperti berikut.

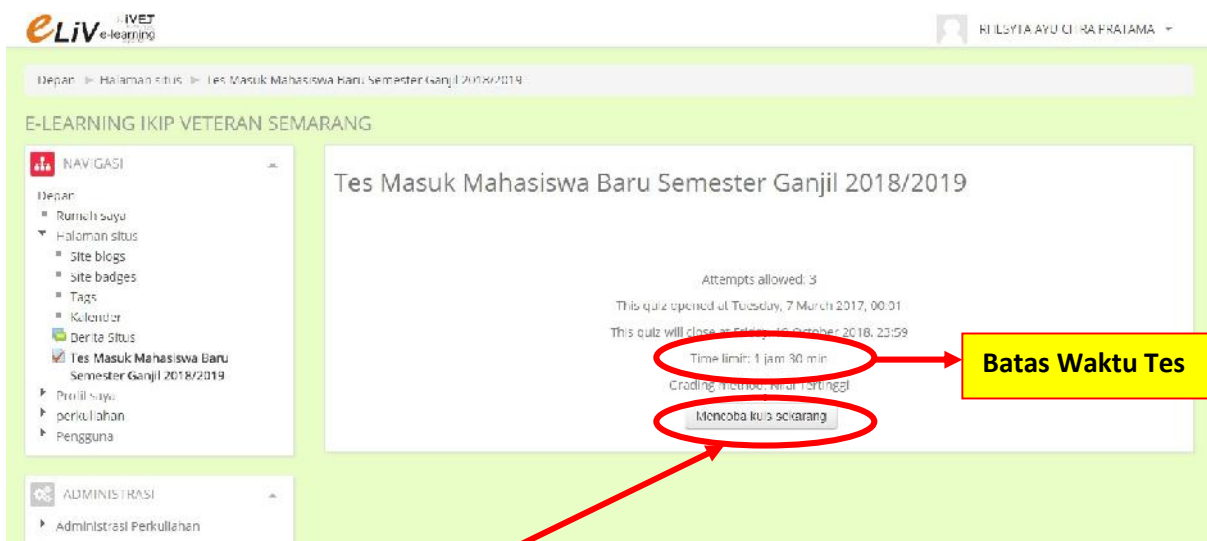




Kemudian klik tautan **Depan**, sehingga akan ditampilkan beranda laman <http://eliv.ivet.ac.id>

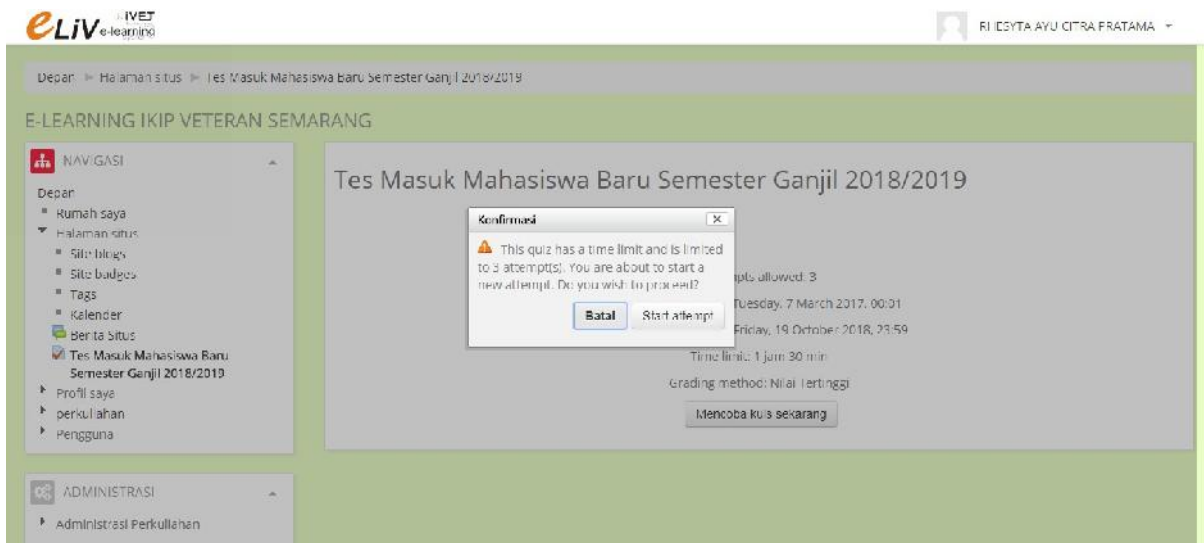


Klik Tautan **Tes Masuk Mahasiswa Baru**, sehingga akan tampil laman seperti berikut.

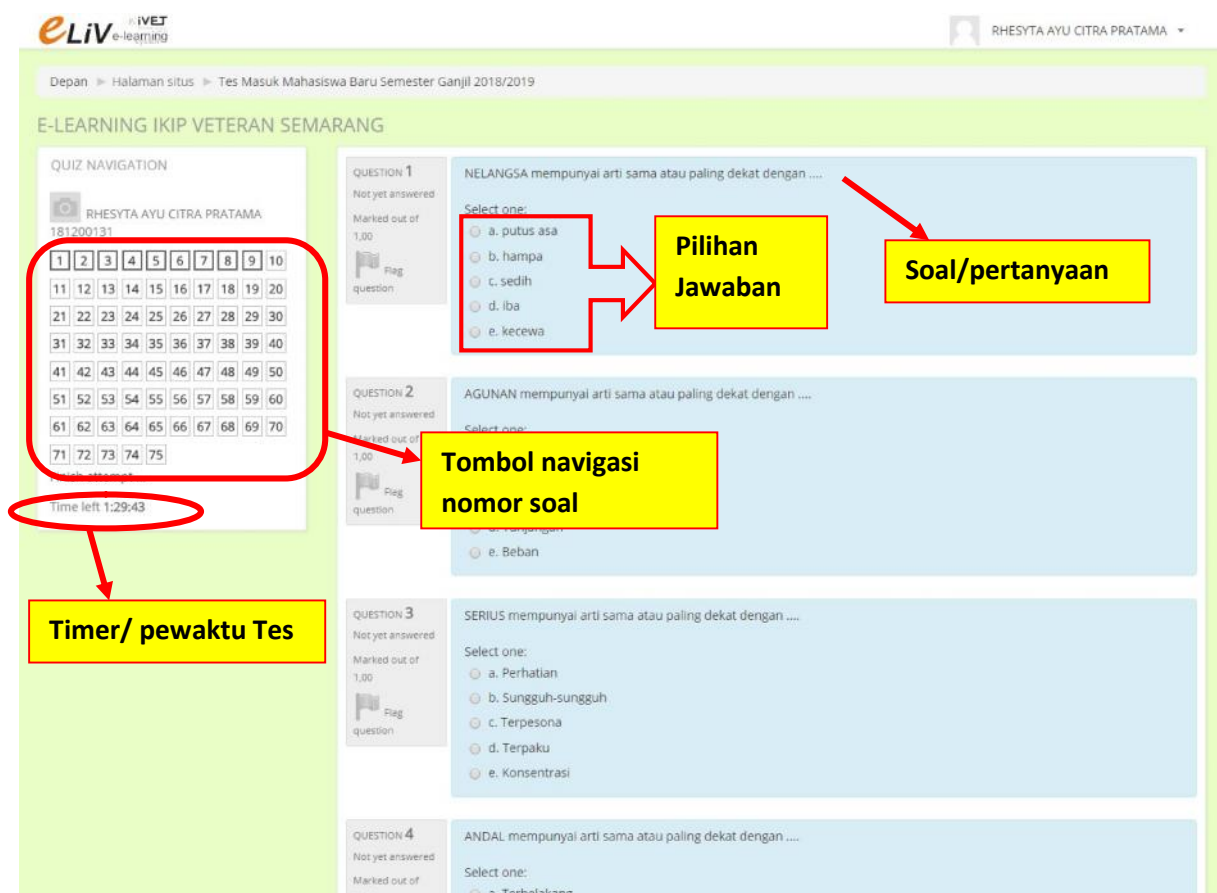


Kemudian klik tombol **Mencoba kuis sekarang** untuk melakukan Tes Potensi Akademik (Tes Masuk Mahasiswa Baru). Waktu tes dibatasi sesuai durasi yang tertera.

Setelah Anda klik tombol **Mencoba kuis sekarang**, akan muncul laman pop-up sebagai berikut.

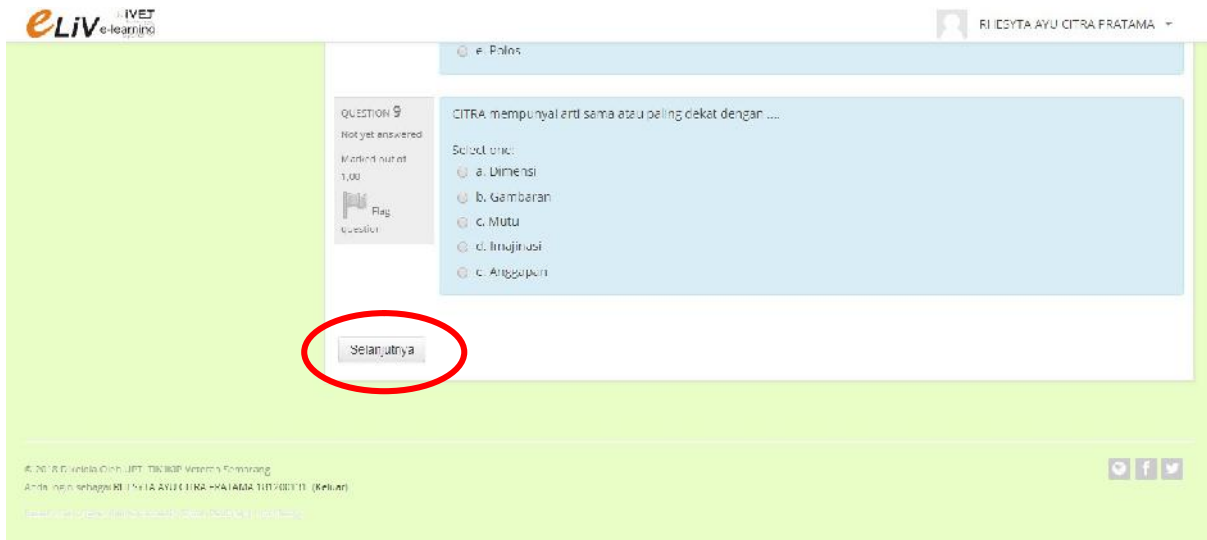


Kemudian klik tombol **Start attempt**, kemudian soal-soal akan ditampilkan, dan timer/pewaktu akan berjalan.

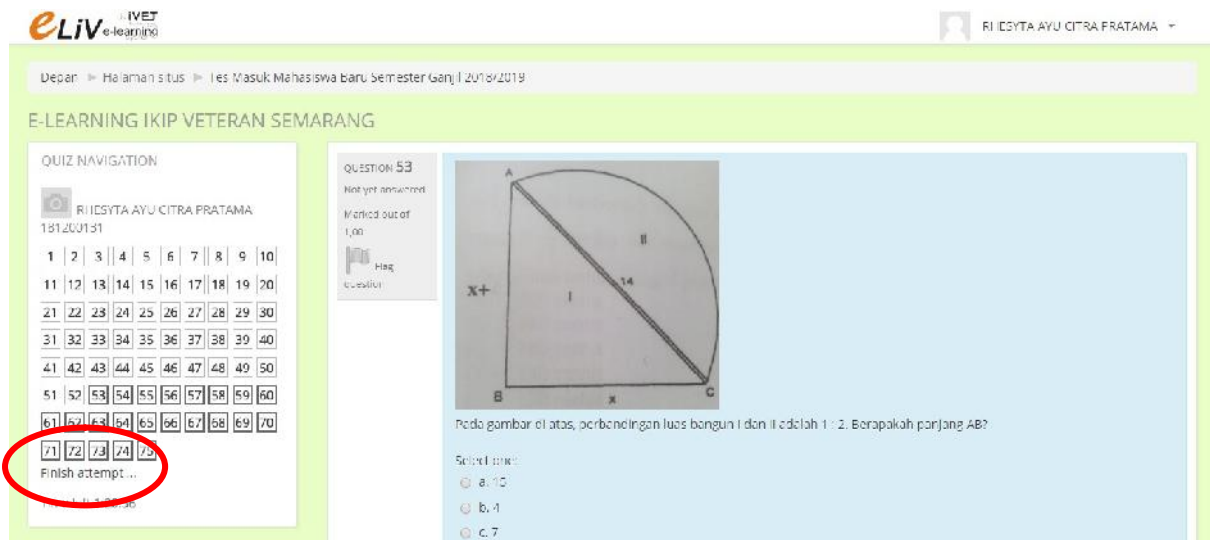


Untuk menjawab soal cukup pilih (klik) salah satu pilihan jawaban yang Anda anggap benar.

Untuk berpindah ke halaman soal berikutnya, klik tombol **Selanjutnya** atau anda dapat berpindah ke nomor soal tertentu dengan tombol **Navigasi nomor soal**.



Untuk mengakhiri tes klik tautan **finish attemp** di bawah **navigasi nomor soal**.



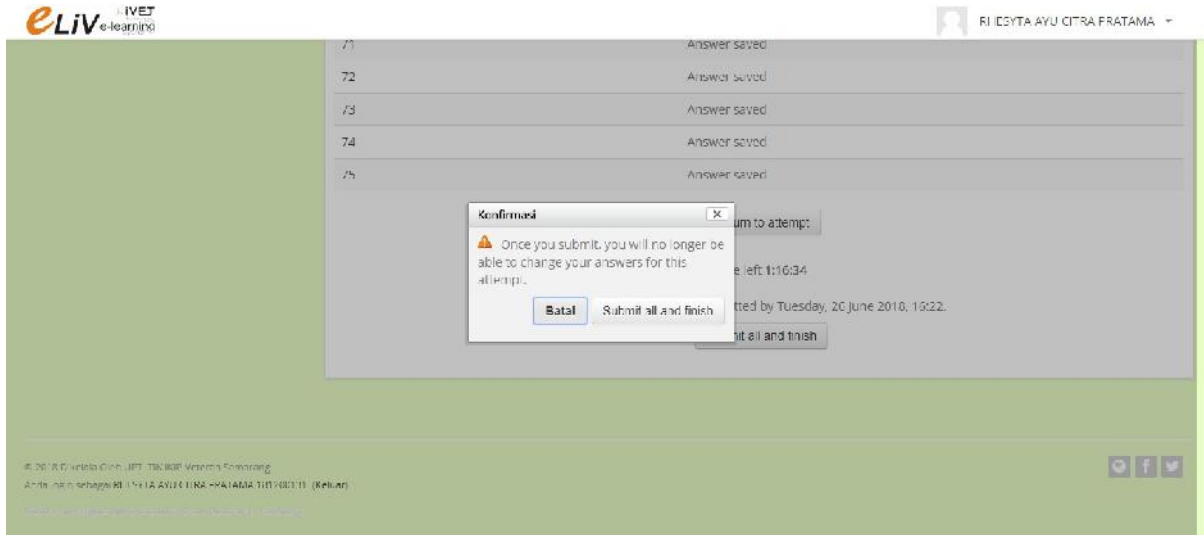
Atau pada soal terakhir, klik tombol **Selanjutnya**. Kemudian akan tampil jawaban Anda.





Bila masih ada waktu tersisa, Anda dapat melihat/mengubah kembali jawaban Anda dengan klik tombol **return to attemp**.

Bila Anda memutuskan untuk mengakhiri/menyelesaikan Tes Anda tanpa melihat/mengubah jawaban, klik tombol **Submit all and finish**. Akan muncul *pop-up sebagai berikut*.



Kemudian klik tombol **Submit all and finish** dan tes akan berakhir.



Bila Anda ingin mengulang klik tombol **Re-attempt quiz**.

**Selesai.**

## PERHATIAN:

*Tes ini adalah tes potensi Akademik, tidak menggururkan pendaftaran Anda sebagai Mahasiswa Baru.*

Copyrights © 2018

UPT. Teknologi Informasi dan Komunikasi IKIP Veteran Semarang

Jl. Pawiyatan Luhur IV No. 17 Bendan Dhuwur, Gajahmungkur, Kota Semarang, Jawa Tengah Kodepos 50233  
Telp. 024-8316105 Website: <http://www.ivet.ac.id>